



**Cultuur  
Profiel  
Scholen**

# Lockdownkunst in een online museum

HANS TOBEL

*Lentiz | Floracollege  
Naaldwijk*

# Wat gaan we doen?

- Spelregel
  - Vragen/opmerkingen/reacties aub via de chat
- In kaart brengen van veelvoorkomende 'uitdagingen' van online (kunst-)lessen.
  - vraag aan de deelnemers
- Hoe heeft het Floracollege dit aangepakt?
  - Voorbeelden van beeldende vorming en muziek
- Hoe hebben de leerlingen dit opgepakt?
  - Resultaten
- Hoe heeft dit uitgepakt?
- 11:30-11:35 Tijd voor vragen/reacties
- 11:40-12:00 plenaire afsluiting



# Veelvoorkomende uitdagingen van het online (kunst-)onderwijs (da-mu-dr-bv)

- Welke uitdagingen bent u zelf tegengekomen?
- Of wat denkt u dat de grootste uitdagingen zijn?
- De technische problemen laten we even buiten beschouwing

# Veelvoorkomende uitdagingen van het online (kunst-)onderwijs (da-mu-dr-bv)

- Had/Ziet u ook een oplossing? Zo ja, welke?

# Wat waren op mijn school de grootste 'beren op de weg'?

- leerlingen hebben niet de benodigde materialen
- kunst is een praktijkvak, waarbij je elkaar inspireert
- **MOTIVATIE**

# Hoe heeft het Floracollege dit aangepakt?

- leerlingen hebben niet de benodigde materialen
  - Dus: werken met de middelen die ze wél hebben
- kunst is een praktijkvak, waarbij je elkaar inspireert
  - Dus: praktische opdrachten en de resultaten uitwisselen
- motivatie
  - Korte opdracht die in dezelfde les af moet zijn

# Voorbeeld bij het vak Muziek

---

## ALLEDAAGS GELUID ALS KUNST

Een soundscape is letterlijk een *geluidslandschap*, de omgeving gevangen in een geluidsopname van het moment. Luisteren naar alledaagse geluiden geeft een indringend beeld van de omgeving, waarvan het beeld zich in je hoofd vertoont.

## DE OPDRACHT VOOR DE FLORALEERLINGEN

Maak buiten - op straat, op je balkon, in je tuin, op de galerij - een geluidsopname van 1 minuut, waarbij je zelf helemaal stil bent.

Maak bij het geluid een korte, poëtische - omschrijving.

Ontwerp in Powerpoint een dia, waarop je je omschrijving vormgeeft.

# Voorbeeld bij het vak Beeldende Vorming

---

## ONE MINUTE SCULPTURES

KUNST NAAR ERWIN WURM

Erwin Wurm is een Oostenrijkse kunstenaar, geboren in 1954.

Hij is o.a. bekend geworden met zijn 'one minute sculptures', beelden van één minuut, waarbij toeschouwers aan de hand van een alledaags voorwerp zichzelf tot een vervreemd standbeeld maken.

### DE OPDRACHT VOOR DE FLORALEERLINGEN

Maak met behulp van voorwerpen die jij in huis voorhanden hebt van jezelf een standbeeld in de stijl van Erwin Wurm en maak daarvan een foto.



# Nog een voorbeeld

---

## TUSSEN KUNST EN QUARANTAINE

HYPE OP INSTAGRAM


De Nederlandse Anneloes Officier bedacht tijdens de eerste lockdown een geintje, door een bekend schilderij na te doen met voorwerpen in huis. Ze maakte er een challenge van op Instagram.

Nadat het Rijksmuseum dit had opgepikt werd haar initiatief een wereldwijde hype. Inmiddels heeft ze bijna 300.000 volgers.

DE OPDRACHT VOOR DE FLORALEERLINGEN

Zoek een bestaand kunstwerk. Probeer dat zo goed mogelijk na te maken met spullen die je in huis hebt. Fotografeer jezelf in het kunstwerk.

Hoe hebben de leerlingen  
dit opgepakt?



















# Hoe heeft dit uitgepakt?

- Online tentoonstelling in een virtueel museum
  - [www.kunstmatrix.nl](http://www.kunstmatrix.nl)

**STANDALONE ROOMS:**

 <p>154</p>	 <p>151</p>	 <p>29</p>	 <p>26</p>
15 POSITIONS (+2 ON THE FLOOR) 140M <sup>2</sup> BASE AREA 4M WALL HEIGHT	28 POSITIONS (+2 ON THE FLOOR) 100M <sup>2</sup> BASE AREA 6M WALL HEIGHT	40 POSITIONS (+3 ON THE FLOOR) 320M <sup>2</sup> BASE AREA 3,4 / 7M WALL HEIGHT	24 POSITIONS (+3 ON THE FLOOR) 120M <sup>2</sup> BASE AREA 4M WALL HEIGHT

**ROOMS THAT CAN BE COMBINED:**

 <p>19</p>	 <p>17</p>	 <p>16</p>	 <p>13</p>
15 POSITIONS 140M <sup>2</sup> BASE AREA 4M WALL HEIGHT	53 POSITIONS (+3 ON THE FLOOR) 400M <sup>2</sup> BASE AREA 3,2 / 6M WALL HEIGHT	36 POSITIONS (+3 ON THE FLOOR) 160M <sup>2</sup> BASE AREA 3,2 WALL HEIGHT	28 POSITIONS 160M <sup>2</sup> BASE AREA 3,2 WALL HEIGHT
 <p>11</p>	 <p>10</p>	 <p>8</p>	 <p>7</p>



www.florakunstexpo.nl

- Kunst in Quarantaine
- Kunst naar Erwin Wurm
- Soundscapes
- Natuurkunst

ORAKUNSTEXPO

FLORAKUNST  
Lentiz | Floracollege

eindexamenexpositie

Eindexamenexpositie 2021

KIJK!

24 apr - 15 juli 2021

Coronakunst - Floracollege in lockdown

KIJK!

15 feb - 15 juli 2021

**Info**

Flora Kunst Expo is de online tentoonstellingsruimte van het

Lentiz | Floracollege  
Burg. Elsenweg 8  
2671 DC NAALDWIJK  
Tie: 0174 671170  
Email: info@florakunst.nl

**Handige Links**

Lentiz | Floracollege  
Flora Kunst

**Volg ons**

f t i y

www.florakunstexpo.nl



**Flora Kunst Expo**

***Coronakunst - Floracollege in lockdown***

15 Feb 2021 to 15 Jul 2021

**ENTER EXHIBITION**

**START GUIDED TOUR**



3D gallery powered by [kunstmatrix](#)

**CORONAKUNST - FLORACOLLEGE IN LOCKDOWN**

# Wat leverde dit op?

- Heel veel plezier
- Onverwacht mooie kunstwerken
- Vaak deed het hele gezin mee
- Gemotiveerde leerlingen én ouders
- Online museum
- Publiciteit

# Afronding

- Vragen?
- Reacties?
- Tips?

# Links

- [www.florakunstexpo.nl](http://www.florakunstexpo.nl) (ons online museum)
- [www.kunstmatrix.com](http://www.kunstmatrix.com) (het museumplatform)
- [www.florakunst.nl](http://www.florakunst.nl) (de site van de kunstvakken van het Floracollege)
- [www.cultuurprofielscholen.nl](http://www.cultuurprofielscholen.nl) (site van de VCPS)
- [htobel01@lentiz.nl](mailto:htobel01@lentiz.nl) (mijn mailadres)

